

This design features an inlet/outlet on each end. Flow direction can be either way.

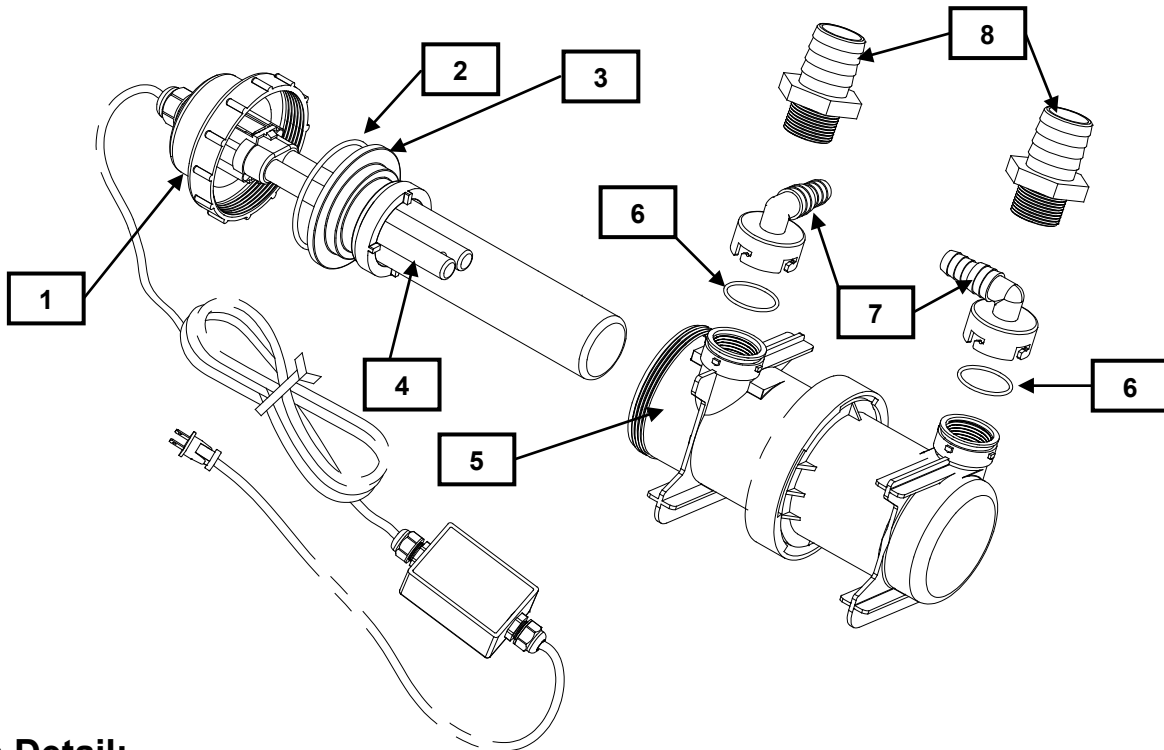
As the pump (not included) circulates water through the filter the UV exposure produces clean clear water.

WARNING!

- Never directly touch the UV bulb – oil from your fingers can shorten bulb life.
- If the UV's internal components get wet, unplug the unit immediately.
- Do not operate the UV Assembly with a missing or damaged Quartz sleeve.

CAUTION!

- To prevent risk of electric shock, pull plug before servicing or replacing lamp.
- Do not look directly at UV lamp.



Parts Detail:

- | | |
|-------------------------------------|----------------------------------------------------------|
| 1) UV Cap with power cord | 6) Outlet/Inlet O-rings |
| 2) Cap O-ring | 7) 90° Elbow adapters (1/2" & 5/8") |
| 3) Quartz glass assembly | 8) Straight adapters require Teflon thread tape for seal |
| 4) 9 or 13 watt UV bulb (G23 2 pin) | |
| 5) Enclosure housing | |

<p>Capacity ratings</p> <p>9 watt-max 650 gallon pond, max flow 325 gph</p> <p>13 watt-max 1200 gallon pond, max flow 600 gph</p> <p>Maximum pressure is 5 PSI (12' lift)</p>

MAINTENANCE

Prior to performing any maintenance always unplug the entire unit. Please read the WARNINGS and CAUTIONS before removing or replacing the UV bulbs.

4 Times A Year:

Wait for the Unit to cool off before wiping the Quartz sleeves with a clean cloth and rinsing with clean water only - never use chemicals.

Once Every Year:

Replace UV bulb (#4) once every year for optimal water clarity. A thin layer of Vaseline should be added to the gasket (#2) when the UV bulb is changed to prevent moisture from entering the quartz sleeve. Moisture should never be allowed inside the Quartz sleeve

WINTERIZING

Allowing the UV Unit to freeze may result in breakage to the quartz sleeve and bulb. Winterize Pond Products when water temperatures reach 40°F. Keep Products safely packed away until spring when the everyday water temperature rises to 40°F or higher.

To winterize the UV:

- Remove all plugs from the electrical outlets.
- Set the UV Unit aside and allow it to thoroughly cool.
- Dry and wipe each part within the Unit with a dry clean cloth. Remember! Do not touch the bulb with your bare fingers!
- Put the UV Unit back together.
- Store the Unit in a safe place to prevent breaking or falling off a shelf.

LIMITED WARRANTY

Each Beckett Corporation ("Beckett") product is warranted to be free from defects in material and workmanship for the applicable Warranty Period (herein so called) set forth below. The Warranty Period for each product commences on the date of purchase by the original purchaser. The Warranty Periods are as follows:

<u>Product Type or Name</u>	<u>Warranty Period</u>	<u>Product Type or Name</u>	<u>Warranty Period</u>
Pump Models:		Liner Material:	
FR Series, DP800-1800, G Series, FC Series	2 Years	35 mil PVC.....	20 Years
UL6500A; XL-6500A.....	2 Years	40 mil EPDM.....	20 Years
Other Pump Models.....	1 Year	20 mil PVC.....	15 Years
Pre-Formed Poly Ponds.....	15 Years	UV9/UV13 Filter.....	1 Year
Waterfall Weir & Skimmer.....	5 Years	All Other Beckett Products.....	90 Days

APPLICATION: The warranty covers only properly installed and maintained Beckett products and is limited to application at normal temperature 32° F to 86° F, (0° C to 30° C) pumping fluids with a specific gravity up to 1.1 and with a pH range of 5 to 9 (fresh water). Other liquid applications and extreme temperature uses must be approved in advance by Beckett. The warranty does not apply to or cover damages or defects caused by external causes, including, but not limited to, improper or faulty installation or unauthorized modification, lightning, electrical surges, abuse, misuse or abnormal use or misapplication, including use in a manner inconsistent with the product's intended function. The purchaser is responsible for determining the suitability of the product for its intended use. If products are damaged in transit, a claim should be filed with the carrier.

REMEDY: If there has been a failure to conform to the warranty, Beckett will, at Beckett's option, repair, replace or issue a credit or refund for the particular nonconforming product or part. Repair, replacement, credit or refund, at Beckett's option, is the exclusive remedy in the event of a failure to conform to the warranty. Warranty claims must be made within 3 months after expiration of the applicable Warranty Period.

ADMINISTRATION: Warranty claims must be made by calling Beckett Corporation, Customer Service Dept., telephone (866) 466-4319, or by emailing CustomerService@BeckettUS.com. Proof of purchase is required, and a shipping and handling fee applies to all warranty replacements.

INSTALLATION, REMOVAL AND/OR SHIPPING CHARGES: The warranty does not cover any costs associated with the installation, removal or shipping of products subject to warranty claims.

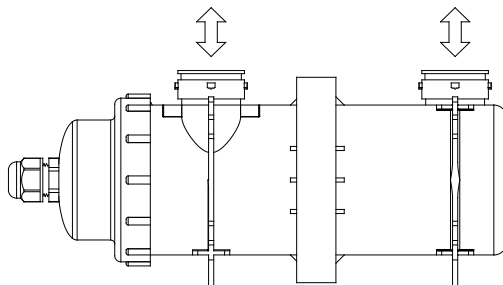
DISCLAIMER AND LIMITATION: THE EXPRESS WARRANTY AND REMEDIES SET FORTH ABOVE ARE EXCLUSIVE AND IN LIEU OF ALL OTHER WARRANTIES AND REMEDIES, WHETHER ORAL OR WRITTEN, EXPRESS OR IMPLIED. TO THE FULL EXTENT PERMITTED BY LAW, BECKETT EXPRESSLY DISCLAIMS ANY AND ALL IMPLIED WARRANTIES, INCLUDING, WITHOUT LIMITATION, THE IMPLIED WARRANTIES OF MERCHANTABILITY AND FITNESS FOR A PARTICULAR PURPOSE. IF IMPLIED WARRANTIES CANNOT BE DISCLAIMED, ALL SUCH IMPLIED WARRANTIES ARE LIMITED TO THE DURATION OF THE APPLICABLE EXPRESS WARRANTY.

BECKETT DOES NOT ACCEPT LIABILITY BEYOND THE REMEDIES EXPRESSLY SET FORTH IN THIS WARRANTY. IN NO EVENT SHALL BECKETT BE LIABLE OR RESPONSIBLE FOR INCIDENTAL OR CONSEQUENTIAL DAMAGES. BECKETT'S AGGREGATE LIABILITY UNDER THIS WARRANTY OR WITH RESPECT TO ANY PRODUCT COVERED HEREBY, UNDER ANY LEGAL THEORY, SHALL NOT EXCEED THE PURCHASE PRICE PAID FOR THE NONCONFORMING PRODUCT. THE LIMITATIONS CONTAINED IN THIS PARAGRAPH SHALL NOT APPLY TO INJURY TO THE PERSON.

SOME STATES DO NOT ALLOW THE EXCLUSION OR LIMITATION OF INCIDENTAL OR CONSEQUENTIAL DAMAGES OR EXCLUSIONS OR LIMITATIONS ON THE DURATION OF AN IMPLIED WARRANTY, SO THE ABOVE LIMITATIONS OR EXCLUSIONS MAY NOT APPLY TO YOU. THIS WARRANTY GIVES YOU SPECIFIC LEGAL RIGHTS AND YOU MAY ALSO HAVE OTHER RIGHTS THAT VARY FROM STATE TO STATE.

APPLICABLE LAW: THE TERMS AND CONDITIONS EXPRESSED HEREIN SHALL BE CONSTRUED AND GOVERNED IN ACCORDANCE WITH THE LAWS OF THE STATE OF TEXAS.

© 2023 Beckett Corporation
3250 Skyway Circle N.
Irving TX 75038
www.BeckettUS.com
Toll Free: 1-866-466-4319



Este diseño presenta una entrada y una salida en cada extremo. La dirección del flujo puede ser en cualquier dirección.

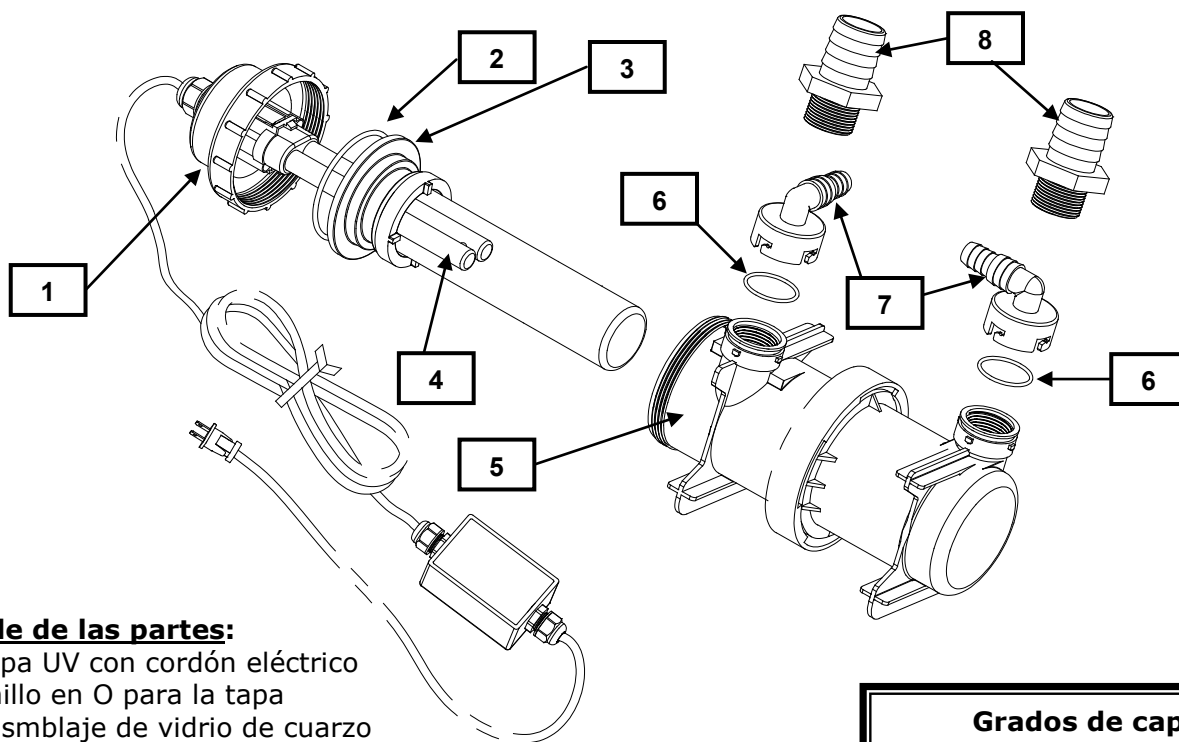
Cuando la bomba (no incluida) hace circular agua a través del filtro, su exposición al UV produce agua limpia y clara.

¡ADVERTENCIA!

- Nunca toque directamente la bombilla UV - el aceite de sus dedos puede acortar la vida de la bombilla.
- Si los componentes internos del UV se mojan, desenchufe la unidad inmediatamente.
- No opere el ensamblaje UV sin una manga de cuarzo que haga falta o que esté dañada.

¡PRECAUCIÓN!

- Para prevenir el riesgo de una descarga eléctrica, desenchúfela antes de darle servicio o de reemplazar la lámpara.
- No mire directamente a la lámpara UV.



Detalle de las partes:

- 1) Tapa UV con cordón eléctrico
- 2) Anillo en O para la tapa
- 3) Ensamblaje de vidrio de cuarzo
- 4) Bombilla UV de 9 o 13 vatios (G23 2 pin)
- 5) Cubierta del recinto
- 6) Anillos O para la salida/entrada
- 7) Adaptadores de codo de 90° (1/2" y 5/8") (1,3 cm y 1,6 cm)
- 8) Los adaptadores rectos requirieron la cinta del hilo del teflón para el sello

Grados de capacidad

9 vatios-máximo estanque de 650 galones, flujo máximo 325 gph
13 vatios-máximo estanque de 1200 galones, flujo máximo 600 gph
 La presión máxima es de 5 PSI (12' de levante) (3,66 m)

MANTENIMIENTO

Antes de llevar a cabo cualquier mantenimiento siempre desenchufe la unidad entera. Por favor lea las ADVERTENCIAS y las PRECAUCIONES antes de remover o de reemplazar las bombillas.

Cuatro veces al año:

Espere a que la unidad se enfríe antes de limpiar las mangas de cuarzo con un paño limpio a de lavarlas con agua limpia solamente – nunca utilice químicos.

Una vez al año:

Reemplace la bombilla UV (#4) una vez al año para optimizar la claridad del agua. Una capa delgada de vaselina debería ser agregada a la junta (#2) cuando la bombilla es cambiada para prevenir que la humedad entre a la manga de cuarzo. Nunca hay que permitir que la humedad entre a la manga de cuarzo

ACONDICIONAMIENTO PARA EL INVIERNO

Si se permite que la unidad UV se congele puede resultar en que se quiebren la manga de cuarzo y la bombilla. Acondicione para el invierno los productos del estanque cuando la temperatura del agua alcanza los 40°F (4.4°C). Mantenga los productos seguramente empacados hasta la primavera cuando la temperatura del agua de cada día se eleva arriba de los 40°F (4.4°C)

Para acondicionar el UV para el invierno:

- Remueva todos los enchufes de los tomacorrientes.
- Haga la unidad UV a un lado y deje que se enfríe completamente.
- Seque y limpie cada parte de la unidad con un paño limpio y seco. ¡Recuerde! ¡No toque la bombilla con sus dedos desnudos!
- Arme nuevamente la unidad UV
- Almacene la unidad en un lugar seguro para prevenir que se quiebre o que se caiga del estante.

GARANTÍA LIMITADA

Cada uno de los productos de Beckett Corporation ("Beckett") esta garantizado por el Periodo de Garantía (como se define en esta garantía) que se menciona abajo, contra defectos en material y manufactura. El Periodo de Garantía para cada producto comienza en el día de compra por el comprador original. El Periodo de Garantía es el siguiente:

<u>Tipo de Producto o Nombre</u>	<u>Periodo de Garantía</u>	<u>Tipo de Producto o Nombre</u>	<u>Periodo de Garantía</u>
Modelos de Bombas:		Material Linear	
FR Series, DP800-1200, G Series, FC Series.....	2 años	35 mil PCV.....	20 años
UL6500A; XL-6500A.....	2 años	40 Mil EPDM.....	20 años
Otros modelos de Bombas.....	1 año	20 mil PVC.....	15 años
Estanques de Poly Pre-Formados.....	15 años	Filtro UV9/UV13.....	1 año
Vertedero de la Cascada y desnatador.....	5 años	Todos los demás productos Beckett.....	90 días

APLICACIÓN: La garantía únicamente cubre los productos Beckett que hayan sido correctamente instalados y mantenidos y se limita a la aplicación de fluidos para bombas a una temperatura normal 32° F a 86° F, (0° C a 30° C) con una la especificación gravitacional de hasta 1.1. y con un pH dentro del rango de 5 a 9 (agua fresca). Cualquier otra aplicación de líquidos o uso de temperaturas extremas debe ser aprobado previamente por Beckett. La garantía no aplica o cubre daños o defectos causados por causas externas, incluyendo pero no limitándose a, instalación inapropiada o defectuosa, o modificaciones no autorizadas, tormentas eléctricas, cambios de corriente eléctrica, abuso, uso no recomendado, uso anormal o aplicación incorrecta, incluyendo el usar el producto de manera inconsistente con su finalidad. El comprador es responsable de determinar la conveniencia del producto para el uso intencionado. Si el producto se daña en tránsito, cualquier queja o demanda deber ser presentada con el transportista.

REMEDIOS: Si ha existido una falta en la garantía, Beckett, bajo su propia discreción, optará por reparar, reemplazar, o generar un crédito o reembolso para la parte en particular disconforme. Reparar, reemplazar, acreditar o reembolsar, a criterio de Beckett, será el único remedio en el caso que no se conforme a la garantía. Los reclamos amparados por la garantía deben ser hechos dentro de los 3 meses siguientes a la expiración del Periodo de Garantía.

ADMINISTRACIÓN: Para cualquier reclamo de garantías, es necesario marcar a Beckett Corporation, al Departamento de Servicio al Cliente, al (866)466-4319 o enviando un correo electrónico a CustomerService@BeckettUS.com. Se requiere comprobante de compra u una la tarifa de envío y manejo se aplica a todos los reemplazos de garantía.

INSTALACIÓN, REMOCIÓN, Y/O GASTOS ENVÍOS: La garantía no incluye gasto asociados con la instalación, remoción o flete de los productos sujetos a los reclamos bajo garantía.

RENUNCIAS Y LIMITACIONES: LA GARANTÍA EXPRESA Y LOS REMEDIOS DESCRITOS ARRIBA SON LOS ÚNICOS Y EN LUGAR QUE CUALQUIER OTRA GARANTÍA O REMEDIOS, SEAN ORALES O ESCRITOS, EXPRESOS O IMPLÍCITOS. DE LA MANERA MAS AMPLIA QUE PERMITA LA LEY, BECKETT DE MANERA EXPRESA RENUNCIA CUALQUIER Y TODAS LAS GARANTÍAS IMPLÍCITAS, INCLUYENDO, SIN LIMITACIÓN ALGUNA, LAS GARANTÍAS IMPLÍCITAS DE COMERCIALIDAD Y USO PARA UN FIN ESPECIFICO. SI LAS GARANTÍAS IMPLÍCITAS NO PUEDEN SER RENUNCIADAS, TODAS LAS GARANTÍAS IMPLÍCITAS ESTÁN LIMITADAS A LA DURACIÓN DE LA GARANTÍA EXPRESA APLICABLE.

BECKETT NO ACEPTA RESPONSABILIDAD SUPERIOR A LOS REMEDIOS MENCIONADOS DE MANERA EXPRESA POR ESTA GARANTÍA. EN NINGÚN CASO BECKETT SERÁ CULPABLE O RESPONSABLE POR DAÑO INCIDENTALES O CONSECUENCIALES. LA RESPONSABILIDAD AGREGADA DE BECKETT'S BAJO ESTA GARANTÍA O RESPECTO A LOS PRODUCTOS CUBIERTOS POR LA MISMA, BAJO CUALQUIER TEORÍA LEGAL, NO PODRÁN EXCEDER DEL PRECIO DE COMPRA PAGADO POR EL PRODUCTO INADECUADO. LAS LIMITACIONES DE ESTE PÁRRAFO NO APLICARÁN A DAÑOS A PERSONAS.

ALGUNOS ESTADOS NO PERMITEN LA EXCLUSIÓN O LIMITACIÓN DE DAÑOS INCIDENTALES O DAÑOS CONSECUENCIALES O LA EXCLUSIÓN LIMITACIÓN DE LA DURACIÓN DE LAS GARANTÍAS IMPLÍCITAS, ASÍ QUE LAS LIMITACIONES O EXCLUSIONES ARRIBA MENCIONADAS PUEDEN NO APLICAN EN SU CASO. ESTA GARANTÍA TE DA DERECHOS LEGALES ESPECÍFICOS Y USTED A LO MEJOR TIENES OTROS DERECHOS QUE PUEDEN VARIAR DE ESTADO A ESTADO.

LEY APLICABLE: LOS TÉRMINOS Y CONDICIONES AQUÍ EXPRESADOS SE INTERPRETARÁN Y REGIRÁN DE ACUERDO CON LAS LEYES DEL ESTADO DE TEXAS.

[TRADUCCIÓN :Esta traducción se ha hecho de manera informativa para facilitar la lectura de la misma a personas que hablan Español. Sin embargo, la versión en Ingles es la versión que prevalece, por lo que la versión en Ingles registrará cualquier reclamo de garantía entre usted y Beckett.]

© 2023 Beckett Corporation
3250 Skyway Circle N.
Irving TX 75038
www.BeckettUS.com
Toll Free: 1-866-466-4319